

Numéro de passeport :



ROYAL AUTOMOBILE CLUB OF BELGIUM

***PASSEPORT TECHNIQUE***

**« CLUB RACES »**

Ce passeport demeure la propriété du RACB Sport.

En cas de perte, il devra être renvoyé à :

**Royal Automobile Club of Belgium  
Sport**

**Rue d'Arlon 53 Aarlenstraat  
Bruxelles 1040 Brussel  
BELGIUM**



# PASSEPORT TECHNIQUE

## PROPRIETAIRE

Nom:

.....

Prénom:

.....

Adresse :

.....  
.....  
.....

Tél :

.....

GSM :

.....

E-mail :

.....

## RAPPEL

- Les concurrents doivent s'assurer que leurs voitures correspondent aux conditions de conformité et de sécurité pendant toute la durée de la course.
- La présentation d'une voiture aux vérifications techniques sera considérée comme une déclaration implicite de conformité.
- L'absence du document pendant les vérifications techniques ou la falsification intentionnelle du document, sera considérée comme fraude, et passible d'une pénalité financière de € 150.

Le Concurrent

Date :



# PASSEPORT TECHNIQUE

## VEHICULE

|                            |  |          |    |
|----------------------------|--|----------|----|
| Marque :                   |  | Classe : |    |
| Type :                     |  | Poids :  | kg |
| Année de construction:     |  |          |    |
| Numéros de châssis :       |  |          |    |
| Fiche d'homologation FIA : |  |          |    |

## MOTEUR

|                   |  |                 |                 |
|-------------------|--|-----------------|-----------------|
| Type:             |  | Cylindrée:      | cm <sup>3</sup> |
| Suralimentation : |  | Nb soupapes/Cyl |                 |

Photo moteur et boîte de vitesses

Le Concurrent

Date :



# **PASSEPORT TECHNIQUE**

**Photo  $\frac{3}{4}$  Avant**

**Photo  $\frac{3}{4}$  Arrière**



# PASSEPORT TECHNIQUE

## EXCTINCTEUR

|               |                   |             |                   |
|---------------|-------------------|-------------|-------------------|
| Marque :      |                   | Type:       |                   |
| Homologation: |                   | Validité :  | ...../...../..... |
| Service 1 :   | ...../...../..... | Service 2 : | ...../...../..... |

## SIEGE

|               |                   |            |                   |
|---------------|-------------------|------------|-------------------|
| Marque :      |                   | Type:      |                   |
| Homologation: |                   | Validité : | ...../...../..... |
| Service 1 :   | ...../...../..... |            |                   |

## RESERVOIR

|               |                   |             |                   |
|---------------|-------------------|-------------|-------------------|
| Marque :      |                   | Type:       |                   |
| Homologation: |                   | Validité :  | ...../...../..... |
| Service 1 :   | ...../...../..... | Service 2 : | ...../...../..... |

## HARNAIS

|               |  |            |  |
|---------------|--|------------|--|
| Marque :      |  | Type:      |  |
| Homologation: |  | Validité : |  |

Le Concurrent

Date :



# PASSEPORT TECHNIQUE

## ARCEAU DE SECURITE

|                |  |
|----------------|--|
| Homologation : | <input type="checkbox"/> FIA. ( certificat d'homologation # :..... )<br><input type="checkbox"/> ASN. ( certificat d'homologation # :..... )<br><input type="checkbox"/> Non homologué, construit suivant l'annexe J en cours. |
| Installation : | <input type="checkbox"/> Soudé.<br><input type="checkbox"/> Boulonné   |

### DIMENSIONS

|                           | Dia ext. | Epaisseur | Matière |
|---------------------------|----------|-----------|---------|
| Arceau principal :        | ..... mm | ..... mm  |         |
| Arceau avant :            | ..... mm | ..... mm  |         |
| Entretoise longitudinal : | ..... mm | ..... mm  |         |
| Entretoise transversal :  | ..... mm | ..... mm  |         |
| Entretoise diagonal :     | ..... mm | ..... mm  |         |

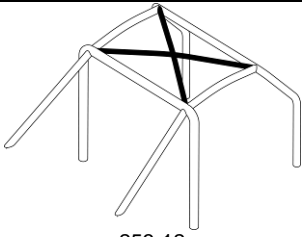
### SCHEMAS UTILISES

|                                       |                                       |  |  |
|---------------------------------------|---------------------------------------|--|--|
| <br>253-1<br><input type="checkbox"/> | <br>253-2<br><input type="checkbox"/> | <br>253-3<br><input type="checkbox"/>  |  |
| <br>253-4<br><input type="checkbox"/> | <br>253-5<br><input type="checkbox"/> | <br>253-6<br><input type="checkbox"/>  | <br>253-7<br><input type="checkbox"/>  |
| <br>253-8<br><input type="checkbox"/> | <br>253-9<br><input type="checkbox"/> | <br>253-10<br><input type="checkbox"/> | <br>253-11<br><input type="checkbox"/> |

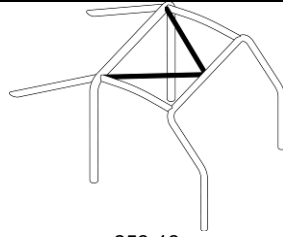


# PASSEPORT TECHNIQUE

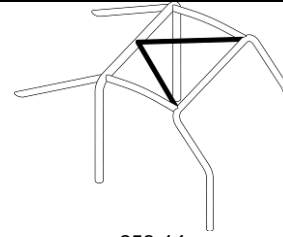
## SCHEMAS UTILISES



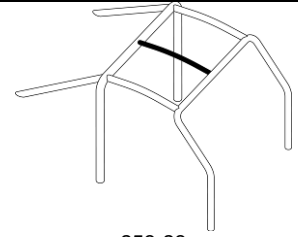
253-12



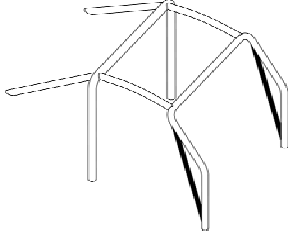
253-13



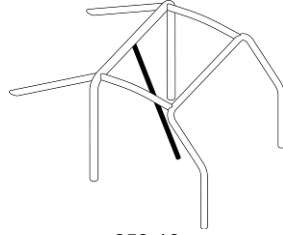
253-14



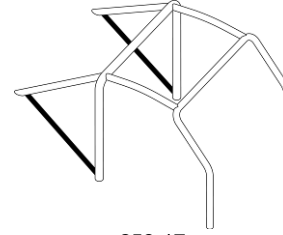
253-23



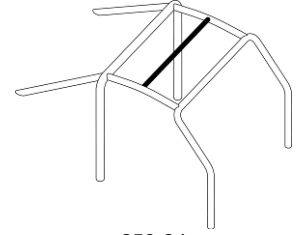
253-15



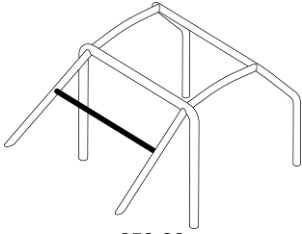
253-16



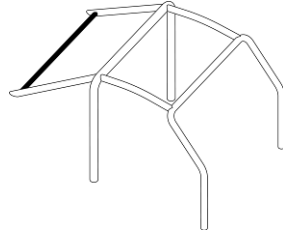
253-17



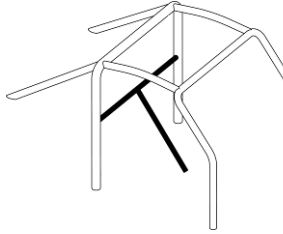
253-24



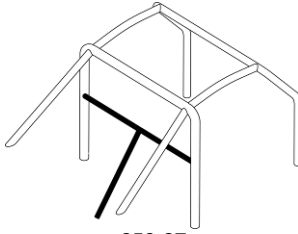
253-28



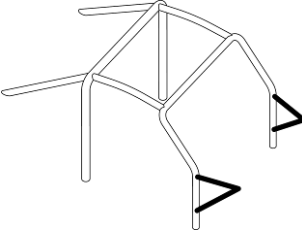
253-18



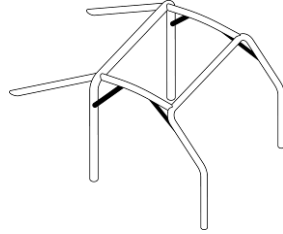
253-26



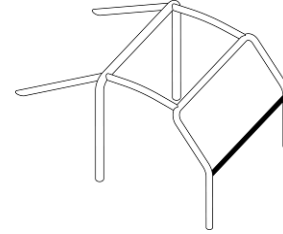
253-27



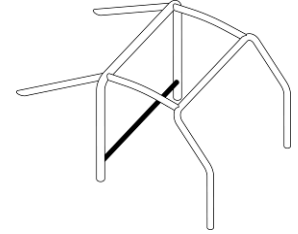
253-25



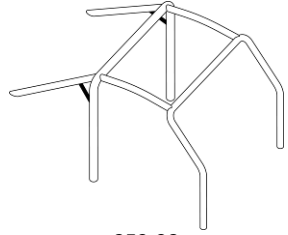
253-31



253-29



253-30



253-32



Ce document ne constitue pas un certificat d'homologation de l'arceau de sécurité.

Le Concurrent

Date :





# PASSEPORT TECHNIQUE D'EPREUVE

**EPREUVE :** .....

**DATE :** ...../...../.....

|   | OK                       | KO                       | Rep                      | Sign. |
|---|--------------------------|--------------------------|--------------------------|-------|
| 01 - Arceau                                   | <input type="checkbox"/> | <input type="checkbox"/> | <input type="checkbox"/> |       |
| 02 - Mousse arceau                            | <input type="checkbox"/> | <input type="checkbox"/> | <input type="checkbox"/> |       |
| 03 - Extincteur + fixation                    | <input type="checkbox"/> | <input type="checkbox"/> | <input type="checkbox"/> |       |
| 04 - Siège + fixation                         | <input type="checkbox"/> | <input type="checkbox"/> | <input type="checkbox"/> |       |
| 05 - Harnais                                  | <input type="checkbox"/> | <input type="checkbox"/> | <input type="checkbox"/> |       |
| 06 - Pare brise + film de protection          | <input type="checkbox"/> | <input type="checkbox"/> | <input type="checkbox"/> |       |
| 07 - Coupe circuit                            | <input type="checkbox"/> | <input type="checkbox"/> | <input type="checkbox"/> |       |
| 08 - Signalisation coupe circuit              | <input type="checkbox"/> | <input type="checkbox"/> | <input type="checkbox"/> |       |
| 09 - Signalisation extincteur                 | <input type="checkbox"/> | <input type="checkbox"/> | <input type="checkbox"/> |       |
| 10 - Anneau de remorquage + signalisation     | <input type="checkbox"/> | <input type="checkbox"/> | <input type="checkbox"/> |       |
| 11 - Rétroviseur gauche et droite + intérieur | <input type="checkbox"/> | <input type="checkbox"/> | <input type="checkbox"/> |       |
| 12 - Eclairage                                | <input type="checkbox"/> | <input type="checkbox"/> | <input type="checkbox"/> |       |
| 13 - Fixation Capots                          | <input type="checkbox"/> | <input type="checkbox"/> | <input type="checkbox"/> |       |
| 14 - Numéros de course                        | <input type="checkbox"/> | <input type="checkbox"/> | <input type="checkbox"/> |       |
| 15 - Réservoir et protection                  | <input type="checkbox"/> | <input type="checkbox"/> | <input type="checkbox"/> |       |
| 16 - Etat général                             | <input type="checkbox"/> | <input type="checkbox"/> | <input type="checkbox"/> |       |
| 17 - Plombage moteur et boite                 | <input type="checkbox"/> | <input type="checkbox"/> | <input type="checkbox"/> |       |
| 18 - Transpondeur                             | <input type="checkbox"/> | <input type="checkbox"/> | <input type="checkbox"/> |       |

## **REMARQUES**

|  |  |  |
|--|--|--|
|  |  |  |
|--|--|--|

|  |                       |               |
|--|-----------------------|---------------|
| Date :<br>.../.../.....<br>Heure :<br>..... :..... | Commissaire technique | Le Concurrent |
|  |                       |               |



# PASSEPORT TECHNIQUE D'EPREUVE

**EPREUVE :** .....

**DATE :** ...../...../.....

|   | OK                       | KO                       | Rep                      | Sign. |
|---|--------------------------|--------------------------|--------------------------|-------|
| 01 - Arceau                                   | <input type="checkbox"/> | <input type="checkbox"/> | <input type="checkbox"/> |       |
| 02 - Mousse arceau                            | <input type="checkbox"/> | <input type="checkbox"/> | <input type="checkbox"/> |       |
| 03 - Extincteur + fixation                    | <input type="checkbox"/> | <input type="checkbox"/> | <input type="checkbox"/> |       |
| 04 - Siège + fixation                         | <input type="checkbox"/> | <input type="checkbox"/> | <input type="checkbox"/> |       |
| 05 - Harnais                                  | <input type="checkbox"/> | <input type="checkbox"/> | <input type="checkbox"/> |       |
| 06 - Pare brise + film de protection          | <input type="checkbox"/> | <input type="checkbox"/> | <input type="checkbox"/> |       |
| 07 - Coupe circuit                            | <input type="checkbox"/> | <input type="checkbox"/> | <input type="checkbox"/> |       |
| 08 - Signalisation coupe circuit              | <input type="checkbox"/> | <input type="checkbox"/> | <input type="checkbox"/> |       |
| 09 - Signalisation extincteur                 | <input type="checkbox"/> | <input type="checkbox"/> | <input type="checkbox"/> |       |
| 10 - Anneau de remorquage + signalisation     | <input type="checkbox"/> | <input type="checkbox"/> | <input type="checkbox"/> |       |
| 11 - Rétroviseur gauche et droite + intérieur | <input type="checkbox"/> | <input type="checkbox"/> | <input type="checkbox"/> |       |
| 12 - Eclairage                                | <input type="checkbox"/> | <input type="checkbox"/> | <input type="checkbox"/> |       |
| 13 - Fixation Capots                          | <input type="checkbox"/> | <input type="checkbox"/> | <input type="checkbox"/> |       |
| 14 - Numéros de course                        | <input type="checkbox"/> | <input type="checkbox"/> | <input type="checkbox"/> |       |
| 15 - Réservoir et protection                  | <input type="checkbox"/> | <input type="checkbox"/> | <input type="checkbox"/> |       |
| 16 - Etat général                             | <input type="checkbox"/> | <input type="checkbox"/> | <input type="checkbox"/> |       |
| 17 - Plombage moteur et boite                 | <input type="checkbox"/> | <input type="checkbox"/> | <input type="checkbox"/> |       |
| 18 - Transpondeur                             | <input type="checkbox"/> | <input type="checkbox"/> | <input type="checkbox"/> |       |

## **REMARQUES**

|  |  |  |
|--|--|--|
|  |  |  |
|--|--|--|

|  |                       |               |
|--|-----------------------|---------------|
| Date :<br>.../.../.....<br>Heure :<br>..... :..... | Commissaire technique | Le Concurrent |
|  |                       |               |



# PASSEPORT TECHNIQUE D'EPREUVE

**EPREUVE :** .....

**DATE :** ...../...../.....

|   | OK                       | KO                       | Rep                      | Sign. |
|---|--------------------------|--------------------------|--------------------------|-------|
| 01 - Arceau                                   | <input type="checkbox"/> | <input type="checkbox"/> | <input type="checkbox"/> |       |
| 02 - Mousse arceau                            | <input type="checkbox"/> | <input type="checkbox"/> | <input type="checkbox"/> |       |
| 03 - Extincteur + fixation                    | <input type="checkbox"/> | <input type="checkbox"/> | <input type="checkbox"/> |       |
| 04 - Siège + fixation                         | <input type="checkbox"/> | <input type="checkbox"/> | <input type="checkbox"/> |       |
| 05 - Harnais                                  | <input type="checkbox"/> | <input type="checkbox"/> | <input type="checkbox"/> |       |
| 06 - Pare brise + film de protection          | <input type="checkbox"/> | <input type="checkbox"/> | <input type="checkbox"/> |       |
| 07 - Coupe circuit                            | <input type="checkbox"/> | <input type="checkbox"/> | <input type="checkbox"/> |       |
| 08 - Signalisation coupe circuit              | <input type="checkbox"/> | <input type="checkbox"/> | <input type="checkbox"/> |       |
| 09 - Signalisation extincteur                 | <input type="checkbox"/> | <input type="checkbox"/> | <input type="checkbox"/> |       |
| 10 - Anneau de remorquage + signalisation     | <input type="checkbox"/> | <input type="checkbox"/> | <input type="checkbox"/> |       |
| 11 - Rétroviseur gauche et droite + intérieur | <input type="checkbox"/> | <input type="checkbox"/> | <input type="checkbox"/> |       |
| 12 - Eclairage                                | <input type="checkbox"/> | <input type="checkbox"/> | <input type="checkbox"/> |       |
| 13 - Fixation Capots                          | <input type="checkbox"/> | <input type="checkbox"/> | <input type="checkbox"/> |       |
| 14 - Numéros de course                        | <input type="checkbox"/> | <input type="checkbox"/> | <input type="checkbox"/> |       |
| 15 - Réservoir et protection                  | <input type="checkbox"/> | <input type="checkbox"/> | <input type="checkbox"/> |       |
| 16 - Etat général                             | <input type="checkbox"/> | <input type="checkbox"/> | <input type="checkbox"/> |       |
| 17 - Plombage moteur et boite                 | <input type="checkbox"/> | <input type="checkbox"/> | <input type="checkbox"/> |       |
| 18 - Transpondeur                             | <input type="checkbox"/> | <input type="checkbox"/> | <input type="checkbox"/> |       |

## **REMARQUES**

|  |  |  |
|--|--|--|
|  |  |  |
|--|--|--|

|  |                       |               |
|--|-----------------------|---------------|
| Date :<br>.../.../.....<br>Heure :<br>..... :..... | Commissaire technique | Le Concurrent |
|  |                       |               |



# PASSEPORT TECHNIQUE D'EPREUVE

**EPREUVE :** .....

**DATE :** ...../...../.....

|   | OK                       | KO                       | Rep                      | Sign. |
|---|--------------------------|--------------------------|--------------------------|-------|
| 01 - Arceau                                   | <input type="checkbox"/> | <input type="checkbox"/> | <input type="checkbox"/> |       |
| 02 - Mousse arceau                            | <input type="checkbox"/> | <input type="checkbox"/> | <input type="checkbox"/> |       |
| 03 - Extincteur + fixation                    | <input type="checkbox"/> | <input type="checkbox"/> | <input type="checkbox"/> |       |
| 04 - Siège + fixation                         | <input type="checkbox"/> | <input type="checkbox"/> | <input type="checkbox"/> |       |
| 05 - Harnais                                  | <input type="checkbox"/> | <input type="checkbox"/> | <input type="checkbox"/> |       |
| 06 - Pare brise + film de protection          | <input type="checkbox"/> | <input type="checkbox"/> | <input type="checkbox"/> |       |
| 07 - Coupe circuit                            | <input type="checkbox"/> | <input type="checkbox"/> | <input type="checkbox"/> |       |
| 08 - Signalisation coupe circuit              | <input type="checkbox"/> | <input type="checkbox"/> | <input type="checkbox"/> |       |
| 09 - Signalisation extincteur                 | <input type="checkbox"/> | <input type="checkbox"/> | <input type="checkbox"/> |       |
| 10 - Anneau de remorquage + signalisation     | <input type="checkbox"/> | <input type="checkbox"/> | <input type="checkbox"/> |       |
| 11 - Rétroviseur gauche et droite + intérieur | <input type="checkbox"/> | <input type="checkbox"/> | <input type="checkbox"/> |       |
| 12 - Eclairage                                | <input type="checkbox"/> | <input type="checkbox"/> | <input type="checkbox"/> |       |
| 13 - Fixation Capots                          | <input type="checkbox"/> | <input type="checkbox"/> | <input type="checkbox"/> |       |
| 14 - Numéros de course                        | <input type="checkbox"/> | <input type="checkbox"/> | <input type="checkbox"/> |       |
| 15 - Réservoir et protection                  | <input type="checkbox"/> | <input type="checkbox"/> | <input type="checkbox"/> |       |
| 16 - Etat général                             | <input type="checkbox"/> | <input type="checkbox"/> | <input type="checkbox"/> |       |
| 17 - Plombage moteur et boite                 | <input type="checkbox"/> | <input type="checkbox"/> | <input type="checkbox"/> |       |
| 18 - Transpondeur                             | <input type="checkbox"/> | <input type="checkbox"/> | <input type="checkbox"/> |       |

## **REMARQUES**

|  |  |  |
|--|--|--|
|  |  |  |
|--|--|--|

|  |                       |               |
|--|-----------------------|---------------|
| Date :<br>.../.../.....<br>Heure :<br>..... :..... | Commissaire technique | Le Concurrent |
|  |                       |               |



# PASSEPORT TECHNIQUE D'EPREUVE

**EPREUVE :** .....

**DATE :** ...../...../.....

|   | OK                       | KO                       | Rep                      | Sign. |
|---|--------------------------|--------------------------|--------------------------|-------|
| 01 - Arceau                                   | <input type="checkbox"/> | <input type="checkbox"/> | <input type="checkbox"/> |       |
| 02 - Mousse arceau                            | <input type="checkbox"/> | <input type="checkbox"/> | <input type="checkbox"/> |       |
| 03 - Extincteur + fixation                    | <input type="checkbox"/> | <input type="checkbox"/> | <input type="checkbox"/> |       |
| 04 - Siège + fixation                         | <input type="checkbox"/> | <input type="checkbox"/> | <input type="checkbox"/> |       |
| 05 - Harnais                                  | <input type="checkbox"/> | <input type="checkbox"/> | <input type="checkbox"/> |       |
| 06 - Pare brise + film de protection          | <input type="checkbox"/> | <input type="checkbox"/> | <input type="checkbox"/> |       |
| 07 - Coupe circuit                            | <input type="checkbox"/> | <input type="checkbox"/> | <input type="checkbox"/> |       |
| 08 - Signalisation coupe circuit              | <input type="checkbox"/> | <input type="checkbox"/> | <input type="checkbox"/> |       |
| 09 - Signalisation extincteur                 | <input type="checkbox"/> | <input type="checkbox"/> | <input type="checkbox"/> |       |
| 10 - Anneau de remorquage + signalisation     | <input type="checkbox"/> | <input type="checkbox"/> | <input type="checkbox"/> |       |
| 11 - Rétroviseur gauche et droite + intérieur | <input type="checkbox"/> | <input type="checkbox"/> | <input type="checkbox"/> |       |
| 12 - Eclairage                                | <input type="checkbox"/> | <input type="checkbox"/> | <input type="checkbox"/> |       |
| 13 - Fixation Capots                          | <input type="checkbox"/> | <input type="checkbox"/> | <input type="checkbox"/> |       |
| 14 - Numéros de course                        | <input type="checkbox"/> | <input type="checkbox"/> | <input type="checkbox"/> |       |
| 15 - Réservoir et protection                  | <input type="checkbox"/> | <input type="checkbox"/> | <input type="checkbox"/> |       |
| 16 - Etat général                             | <input type="checkbox"/> | <input type="checkbox"/> | <input type="checkbox"/> |       |
| 17 - Plombage moteur et boite                 | <input type="checkbox"/> | <input type="checkbox"/> | <input type="checkbox"/> |       |
| 18 - Transpondeur                             | <input type="checkbox"/> | <input type="checkbox"/> | <input type="checkbox"/> |       |

## **REMARQUES**

|  |  |  |
|--|--|--|
|  |  |  |
|--|--|--|

|  |                       |               |
|--|-----------------------|---------------|
| Date :<br>.../.../.....<br>Heure :<br>..... :..... | Commissaire technique | Le Concurrent |
|  |                       |               |



# PASSEPORT TECHNIQUE D'EPREUVE

**EPREUVE :** .....

**DATE :** ...../...../.....

|   | OK                       | KO                       | Rep                      | Sign. |
|---|--------------------------|--------------------------|--------------------------|-------|
| 01 - Arceau                                   | <input type="checkbox"/> | <input type="checkbox"/> | <input type="checkbox"/> |       |
| 02 - Mousse arceau                            | <input type="checkbox"/> | <input type="checkbox"/> | <input type="checkbox"/> |       |
| 03 - Extincteur + fixation                    | <input type="checkbox"/> | <input type="checkbox"/> | <input type="checkbox"/> |       |
| 04 - Siège + fixation                         | <input type="checkbox"/> | <input type="checkbox"/> | <input type="checkbox"/> |       |
| 05 - Harnais                                  | <input type="checkbox"/> | <input type="checkbox"/> | <input type="checkbox"/> |       |
| 06 - Pare brise + film de protection          | <input type="checkbox"/> | <input type="checkbox"/> | <input type="checkbox"/> |       |
| 07 - Coupe circuit                            | <input type="checkbox"/> | <input type="checkbox"/> | <input type="checkbox"/> |       |
| 08 - Signalisation coupe circuit              | <input type="checkbox"/> | <input type="checkbox"/> | <input type="checkbox"/> |       |
| 09 - Signalisation extincteur                 | <input type="checkbox"/> | <input type="checkbox"/> | <input type="checkbox"/> |       |
| 10 - Anneau de remorquage + signalisation     | <input type="checkbox"/> | <input type="checkbox"/> | <input type="checkbox"/> |       |
| 11 - Rétroviseur gauche et droite + intérieur | <input type="checkbox"/> | <input type="checkbox"/> | <input type="checkbox"/> |       |
| 12 - Eclairage                                | <input type="checkbox"/> | <input type="checkbox"/> | <input type="checkbox"/> |       |
| 13 - Fixation Capots                          | <input type="checkbox"/> | <input type="checkbox"/> | <input type="checkbox"/> |       |
| 14 - Numéros de course                        | <input type="checkbox"/> | <input type="checkbox"/> | <input type="checkbox"/> |       |
| 15 - Réservoir et protection                  | <input type="checkbox"/> | <input type="checkbox"/> | <input type="checkbox"/> |       |
| 16 - Etat général                             | <input type="checkbox"/> | <input type="checkbox"/> | <input type="checkbox"/> |       |
| 17 - Plombage moteur et boite                 | <input type="checkbox"/> | <input type="checkbox"/> | <input type="checkbox"/> |       |
| 18 - Transpondeur                             | <input type="checkbox"/> | <input type="checkbox"/> | <input type="checkbox"/> |       |

## **REMARQUES**

|  |  |  |
|--|--|--|
|  |  |  |
|--|--|--|

|  |                       |               |
|--|-----------------------|---------------|
| Date :<br>.../.../.....<br>Heure :<br>..... :..... | Commissaire technique | Le Concurrent |
|  |                       |               |



# PASSEPORT TECHNIQUE D'EPREUVE

**EPREUVE :** .....

**DATE :** ...../...../.....

|   | OK                       | KO                       | Rep                      | Sign. |
|---|--------------------------|--------------------------|--------------------------|-------|
| 01 - Arceau                                   | <input type="checkbox"/> | <input type="checkbox"/> | <input type="checkbox"/> |       |
| 02 - Mousse arceau                            | <input type="checkbox"/> | <input type="checkbox"/> | <input type="checkbox"/> |       |
| 03 - Extincteur + fixation                    | <input type="checkbox"/> | <input type="checkbox"/> | <input type="checkbox"/> |       |
| 04 - Siège + fixation                         | <input type="checkbox"/> | <input type="checkbox"/> | <input type="checkbox"/> |       |
| 05 - Harnais                                  | <input type="checkbox"/> | <input type="checkbox"/> | <input type="checkbox"/> |       |
| 06 - Pare brise + film de protection          | <input type="checkbox"/> | <input type="checkbox"/> | <input type="checkbox"/> |       |
| 07 - Coupe circuit                            | <input type="checkbox"/> | <input type="checkbox"/> | <input type="checkbox"/> |       |
| 08 - Signalisation coupe circuit              | <input type="checkbox"/> | <input type="checkbox"/> | <input type="checkbox"/> |       |
| 09 - Signalisation extincteur                 | <input type="checkbox"/> | <input type="checkbox"/> | <input type="checkbox"/> |       |
| 10 - Anneau de remorquage + signalisation     | <input type="checkbox"/> | <input type="checkbox"/> | <input type="checkbox"/> |       |
| 11 - Rétroviseur gauche et droite + intérieur | <input type="checkbox"/> | <input type="checkbox"/> | <input type="checkbox"/> |       |
| 12 - Eclairage                                | <input type="checkbox"/> | <input type="checkbox"/> | <input type="checkbox"/> |       |
| 13 - Fixation Capots                          | <input type="checkbox"/> | <input type="checkbox"/> | <input type="checkbox"/> |       |
| 14 - Numéros de course                        | <input type="checkbox"/> | <input type="checkbox"/> | <input type="checkbox"/> |       |
| 15 - Réservoir et protection                  | <input type="checkbox"/> | <input type="checkbox"/> | <input type="checkbox"/> |       |
| 16 - Etat général                             | <input type="checkbox"/> | <input type="checkbox"/> | <input type="checkbox"/> |       |
| 17 - Plombage moteur et boite                 | <input type="checkbox"/> | <input type="checkbox"/> | <input type="checkbox"/> |       |
| 18 - Transpondeur                             | <input type="checkbox"/> | <input type="checkbox"/> | <input type="checkbox"/> |       |

## **REMARQUES**

|  |  |  |
|--|--|--|
|  |  |  |
|--|--|--|

|  |                       |               |
|--|-----------------------|---------------|
| Date :<br>.../.../.....<br>Heure :<br>..... :..... | Commissaire technique | Le Concurrent |
|  |                       |               |



# PASSEPORT TECHNIQUE D'EPREUVE

**EPREUVE :** .....

**DATE :** ...../...../.....

|   | OK                       | KO                       | Rep                      | Sign. |
|---|--------------------------|--------------------------|--------------------------|-------|
| 01 - Arceau                                   | <input type="checkbox"/> | <input type="checkbox"/> | <input type="checkbox"/> |       |
| 02 - Mousse arceau                            | <input type="checkbox"/> | <input type="checkbox"/> | <input type="checkbox"/> |       |
| 03 - Extincteur + fixation                    | <input type="checkbox"/> | <input type="checkbox"/> | <input type="checkbox"/> |       |
| 04 - Siège + fixation                         | <input type="checkbox"/> | <input type="checkbox"/> | <input type="checkbox"/> |       |
| 05 - Harnais                                  | <input type="checkbox"/> | <input type="checkbox"/> | <input type="checkbox"/> |       |
| 06 - Pare brise + film de protection          | <input type="checkbox"/> | <input type="checkbox"/> | <input type="checkbox"/> |       |
| 07 - Coupe circuit                            | <input type="checkbox"/> | <input type="checkbox"/> | <input type="checkbox"/> |       |
| 08 - Signalisation coupe circuit              | <input type="checkbox"/> | <input type="checkbox"/> | <input type="checkbox"/> |       |
| 09 - Signalisation extincteur                 | <input type="checkbox"/> | <input type="checkbox"/> | <input type="checkbox"/> |       |
| 10 - Anneau de remorquage + signalisation     | <input type="checkbox"/> | <input type="checkbox"/> | <input type="checkbox"/> |       |
| 11 - Rétroviseur gauche et droite + intérieur | <input type="checkbox"/> | <input type="checkbox"/> | <input type="checkbox"/> |       |
| 12 - Eclairage                                | <input type="checkbox"/> | <input type="checkbox"/> | <input type="checkbox"/> |       |
| 13 - Fixation Capots                          | <input type="checkbox"/> | <input type="checkbox"/> | <input type="checkbox"/> |       |
| 14 - Numéros de course                        | <input type="checkbox"/> | <input type="checkbox"/> | <input type="checkbox"/> |       |
| 15 - Réservoir et protection                  | <input type="checkbox"/> | <input type="checkbox"/> | <input type="checkbox"/> |       |
| 16 - Etat général                             | <input type="checkbox"/> | <input type="checkbox"/> | <input type="checkbox"/> |       |
| 17 - Plombage moteur et boite                 | <input type="checkbox"/> | <input type="checkbox"/> | <input type="checkbox"/> |       |
| 18 - Transpondeur                             | <input type="checkbox"/> | <input type="checkbox"/> | <input type="checkbox"/> |       |

## **REMARQUES**

|  |  |  |
|--|--|--|
|  |  |  |
|--|--|--|

|  |                       |               |
|--|-----------------------|---------------|
| Date :<br>.../.../.....<br>Heure :<br>..... :..... | Commissaire technique | Le Concurrent |
|  |                       |               |





# PASSEPORT TECHNIQUE D'EPREUVE

**EPREUVE :** .....

**DATE :** ...../...../.....

|   | OK                       | KO                       | Rep                      | Sign. |
|---|--------------------------|--------------------------|--------------------------|-------|
| 01 - Arceau                                   | <input type="checkbox"/> | <input type="checkbox"/> | <input type="checkbox"/> |       |
| 02 - Mousse arceau                            | <input type="checkbox"/> | <input type="checkbox"/> | <input type="checkbox"/> |       |
| 03 - Extincteur + fixation                    | <input type="checkbox"/> | <input type="checkbox"/> | <input type="checkbox"/> |       |
| 04 - Siège + fixation                         | <input type="checkbox"/> | <input type="checkbox"/> | <input type="checkbox"/> |       |
| 05 - Harnais                                  | <input type="checkbox"/> | <input type="checkbox"/> | <input type="checkbox"/> |       |
| 06 - Pare brise + film de protection          | <input type="checkbox"/> | <input type="checkbox"/> | <input type="checkbox"/> |       |
| 07 - Coupe circuit                            | <input type="checkbox"/> | <input type="checkbox"/> | <input type="checkbox"/> |       |
| 08 - Signalisation coupe circuit              | <input type="checkbox"/> | <input type="checkbox"/> | <input type="checkbox"/> |       |
| 09 - Signalisation extincteur                 | <input type="checkbox"/> | <input type="checkbox"/> | <input type="checkbox"/> |       |
| 10 - Anneau de remorquage + signalisation     | <input type="checkbox"/> | <input type="checkbox"/> | <input type="checkbox"/> |       |
| 11 - Rétroviseur gauche et droite + intérieur | <input type="checkbox"/> | <input type="checkbox"/> | <input type="checkbox"/> |       |
| 12 - Eclairage                                | <input type="checkbox"/> | <input type="checkbox"/> | <input type="checkbox"/> |       |
| 13 - Fixation Capots                          | <input type="checkbox"/> | <input type="checkbox"/> | <input type="checkbox"/> |       |
| 14 - Numéros de course                        | <input type="checkbox"/> | <input type="checkbox"/> | <input type="checkbox"/> |       |
| 15 - Réservoir et protection                  | <input type="checkbox"/> | <input type="checkbox"/> | <input type="checkbox"/> |       |
| 16 - Etat général                             | <input type="checkbox"/> | <input type="checkbox"/> | <input type="checkbox"/> |       |
| 17 - Plombage moteur et boite                 | <input type="checkbox"/> | <input type="checkbox"/> | <input type="checkbox"/> |       |
| 18 - Transpondeur                             | <input type="checkbox"/> | <input type="checkbox"/> | <input type="checkbox"/> |       |

## **REMARQUES**

|  |  |  |
|--|--|--|
|  |  |  |
|--|--|--|

|  |                       |               |
|--|-----------------------|---------------|
| Date :<br>.../.../.....<br>Heure :<br>..... :..... | Commissaire technique | Le Concurrent |
|  |                       |               |



# CHANGEMENT DE PROPRIETAIRE

## NOUVEAU PROPRIETAIRE

Nom:

.....

Prénom:

.....

Adresse :

.....  
.....  
.....  
.....

Tél :

.....

GSM :

.....

E-mail :

.....

## RAPPEL

- Les concurrents doivent s'assurer que leurs voitures correspondent aux conditions de conformité et de sécurité pendant toute la durée de la course.
- La présentation d'une voiture aux vérifications techniques sera considérée comme une déclaration implicite de conformité.
- L'absence du document pendant les vérifications techniques ou la falsification intentionnelle du document, sera considérée comme fraude, et passible d'une pénalité financière de € 150.

Le Concurrent

Date :